



(Cifras expresadas en pesos colombianos, salvo que se indique otra cosa)


Al 31 de diciembre de

Código	Denominación	Notas	2021	2020
<b>1</b>	<b>Activos</b>			
<b>11</b>	<b>Efectivo y equivalentes al efectivo</b>	<b>7</b>	<b>207,752,375,566</b>	<b>186,113,823,614</b>
1101	Efectivo		203,077,416,902	180,108,654,533
1102	Efectivo y equivalentes de efectivo de uso restringido		4,674,958,664	6,005,169,081
<b>12</b>	<b>Inversiones e instrumentos derivados</b>	<b>9</b>	<b>122,080,053,842</b>	<b>118,445,165,254</b>
1202	Inversiones en instrumentos de deuda a valor razonable con cambios en resultados		121,175,053,842	117,540,165,254
1205	Inversiones en instrumentos de patrimonio a valor razonable con cambios en el patrimonio ori		905,000,000	905,000,000
<b>13</b>	<b>Cuentas por cobrar</b>	<b>8</b>	<b>227,250,710,638</b>	<b>238,232,189,107</b>
1302	Deudores del sistema a costo amortizado		123,487,220,169	140,505,537,036
1311	Arrendamiento operativo		100,525,875	89,639,533
1313	Activos no financieros-anticipos		102,126,512,343	137,003,343,211
1314	Anticipo de impuestos y contribuciones o saldos a favor		418,613,523	292,400,858
1319	Deudores varios		54,099,379,393	28,251,747,724
1320	Deterioro acumulado de cuentas por cobrar (cr)		(52,981,540,665)	(67,910,479,255)
<b>15</b>	<b>Propiedad planta y equipo</b>	<b>10</b>	<b>49,760,916,879</b>	<b>47,341,883,961</b>
1501	Propiedad planta y equipo al modelo del costo		15,115,428,797	12,394,535,687
1502	Propiedad planta y equipo al modelo de la revaluación		41,530,550,632	40,262,897,333
1503	Depreciación acumulada propiedades planta y equipo modelo del costo (cr)		(6,130,147,713)	(4,811,213,031)
1504	Depreciación acumulada propiedades planta y equipo modelo de la revaluación (cr)		(754,914,837)	(504,336,028)
<b>17</b>	<b>Activos intangibles distintos a la plusvalía</b>	<b>11</b>	<b>13,744,611,911</b>	<b>12,768,260,116</b>
1701	Activos intangibles al costo		21,127,886,157	16,721,040,476
1703	Amortización acumulada de activos intangibles al costo (cr)		(7,383,274,246)	(3,952,780,360)
<b>19</b>	<b>Activos por derechos de uso</b>	<b>10</b>	<b>9,546,557,993</b>	<b>11,850,648,914</b>
1902	Propiedad planta y equipo por derechos de uso al modelo de revaluación		19,625,991,630	18,180,162,717
1908	Dep. acum. Prop. planta y equipo por derechos de uso al modelo de revaluación (cr)		(10,079,433,637)	(6,329,513,803)
	<b>Total del activo</b>		<b>630,135,226,829</b>	<b>614,751,970,966</b>
	<b>Pasivos y Patrimonio</b>			
<b>2</b>	<b>Pasivos</b>			
<b>21</b>	<b>Pasivos financieros</b>		<b>137,435,333,166</b>	<b>157,157,337,923</b>
2102	Obligaciones financieras al costo amortizado	12	28,302,363,274	36,199,998,266
2103	Obligaciones financieras- al valor presente pagos futuros	15	10,914,651,469	12,882,153,300
2106	Cuentas por pagar-al costo amortizado	13	89,392,519,812	97,088,410,235
2117	Cuentas por pagar al foyga -al costo amortizado	13	3,678,429,573	4,063,006,061
2121	Costos y gastos por pagar al costo amortizado	13	668,767,794	742,575,709
2134	Acreedores varios al costo amortizado	13	4,478,601,244	6,181,194,352
<b>22</b>	<b>Impuestos, gravámenes y tasas</b>		<b>14,133,755,529</b>	<b>4,459,087,531</b>
2201	Retención en la fuente	13	14,115,247,648	4,445,963,081
2203	Impuesto sobre las ventas por pagar	13	18,507,881	13,124,450
<b>23</b>	<b>Beneficios a los empleados</b>		<b>4,616,232,996</b>	<b>3,839,802,717</b>
2301	Beneficios a los empleados a corto plazo	13	4,616,232,996	3,839,802,717
<b>24</b>	<b>Provisiones</b>		<b>257,918,946,091</b>	<b>256,987,099,508</b>
2401	Litigios y demandas	14	13,660,377,181	13,164,971,090
2402	Para costos y gastos	14	-	2,824,470,805
2403	Para obligaciones fiscales	14	177,330,313	170,738,748
2406	Provisión obligaciones conocidas no liquidada	13	191,810,819,925	192,994,071,026
2407	Provisión obligaciones pendientes no conocida	13	52,270,418,672	47,832,847,839
<b>25</b>	<b>Otros pasivos- anticipos y avances recibidos</b>		<b>7,845,236,342</b>	<b>2,687,088,135</b>
2501	Otros pasivos -anticipos y avances recibidos	15	1,735,183,171	2,199,919,885
2502	Depósitos recibidos	15	5,736,516,114	166,397,059
2509	Otros descuentos de nomina	13	373,537,057	320,771,191
	<b>Total pasivos</b>		<b>421,949,504,124</b>	<b>425,130,415,814</b>
<b>3</b>	<b>Patrimonio</b>			
<b>31</b>	<b>Patrimonio de las entidades</b>	<b>16</b>	<b>17,063,931,321</b>	<b>16,834,218,891</b>
3105	Fondo social mutual		17,063,931,321	16,834,218,891
<b>33</b>	<b>Reservas</b>	<b>17</b>	<b>150,733,925,422</b>	<b>117,818,219,878</b>
3304	Reservas y fondos entidades solidarias		150,733,925,422	117,818,219,878
<b>35</b>	<b>Resultados del ejercicio</b>		<b>40,387,865,962</b>	<b>54,969,116,383</b>
3501	Resultados del ejercicio		17,244,466,947	33,012,817,119
3503	Transición al nuevo marco técnico normativo		6,078,774,167	6,078,774,167
3504	Otros resultados integrales		17,064,624,848	15,877,525,097
	<b>Total del patrimonio</b>		<b>208,185,722,705</b>	<b>189,621,555,152</b>
	<b>Total del pasivo y patrimonio</b>		<b>630,135,226,829</b>	<b>614,751,970,966</b>

Las notas que se acompañan hacen parte integral de los estados financieros

  
Galo Vidana Muñoz  
Representante Legal

  
Luis Estrada Melendes  
Contador  
Tarjeta Profesional N° 47139-T

  
Vanesa Taborda Jiménez  
Revisor Fiscal  
Tarjeta Profesional No. 124716-T  
Designada por Ernst & Young Audit S.A.S.  
(Ver informe adjunto)

Fecha de publicación: 22 de abril de 2022